

## Werktafels

### 2-zijdige onderbouwkast 1600mm, 4 schuifdeuren, tussenschap, stelpoten

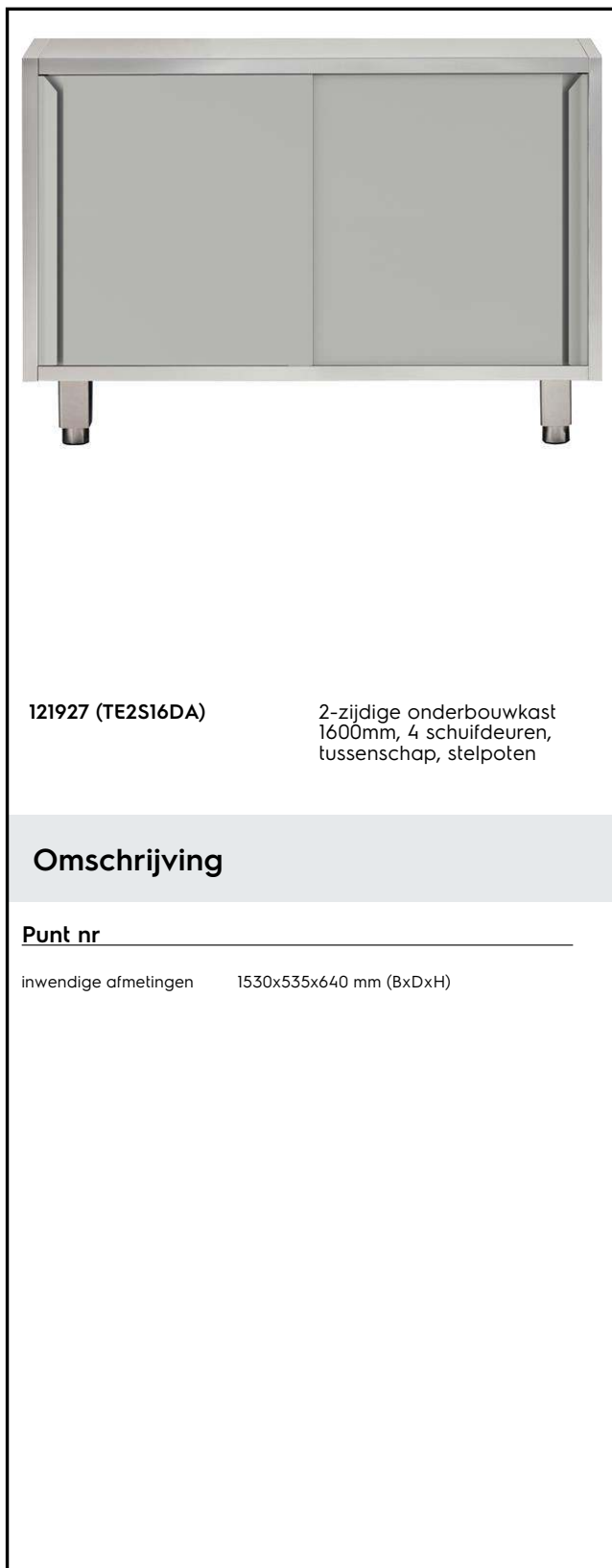
ITEM # \_\_\_\_\_

MODEL # \_\_\_\_\_

NAAM # \_\_\_\_\_

SIS # \_\_\_\_\_

AIA # \_\_\_\_\_



### Belangrijkste Gegevens

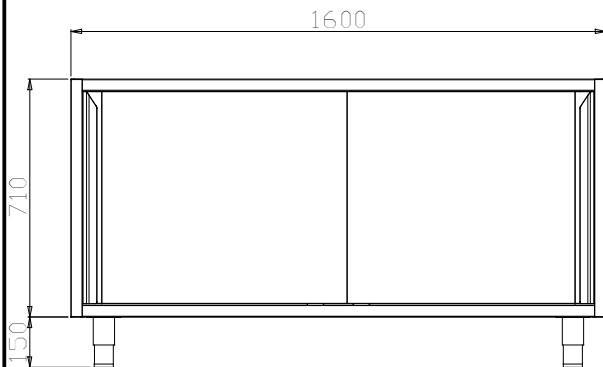
- Installatie op bouwkundige sokkel mogelijk door verwijdering van stelpoten.
- Zeer eenvoudig schoon te maken dankzij de gladde randen.

### Constructie

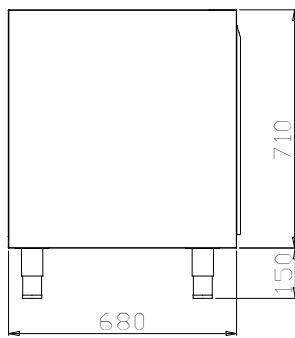
- Voor en achter de lengte van RVS c-kanaals versterking, 15/10 (16 meters).
- Geluiddempende versterkingen tussen interne en externe zijpanelen om structuur te versterken.
- Gemonteerd op 150 mm in hoogte verstelbaar (0 / +90 mm) oversized (65x65 mm) voeten.
- Binnenzijden ondersteunen structuur 45 ° graden binnenzijde hoeken knooppunt systeem.
- 30 mm hoog tussenschap van roestvrijstaal AISI304, op 3 hoogtes verstelbaar, met dubbel omgezette randen.
- Deuren gemaakt van AISI 304 RVS met Scotch-Brite afwerking.
- Schuifdeuren met geluiddempende interne panelen, schuiven boven met roestvrijstalen lagers en onder met een verborgen geleider. De deuren zijn eenvoudig te verwijderen voor goede reiniging.

Gekeurd: \_\_\_\_\_

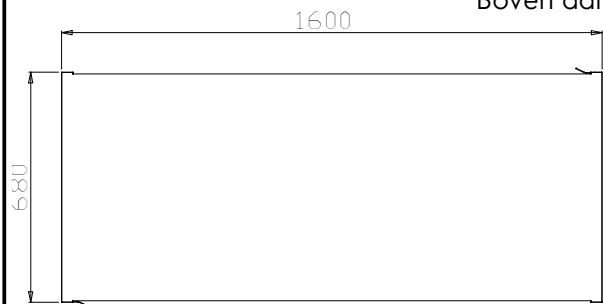
Front aanzicht



Zij aanzicht



Boven aanzicht



**Algemene Gegevens:**

Kast breedte:	
121927 (TE2S16DA)	1430 mm
Kast diepte:	580 mm
Kast hoogte:	645 mm
Aantal deuren:	4
Deur type:	Schuivend
Afmetingen, extern, breedte:	1600 mm
Afmetingen, extern, diepte:	680 mm
Afmetingen, extern, hoogte:	860 mm
Gewicht, netto:	116 kg